



艾笛森光電股份有限公司
法人說明會
2017年12月8日



股票代號: 3591

免責聲明



- 本份簡報由艾笛森光電提供，內容並未經會計師或任何獨立公正第三者查閱，使用者在閱讀簡報資料同時，應參考艾笛森光電向主管機關所申報公開且完整的各項財務業務訊息，我們會盡力確保簡報內容的正確性、完整性與精準度，但艾笛森光電並不保證所有資料皆準確無誤，簡報公開後，我們亦不承擔有因情勢變更而即時修正相關內容之義務。
- 使用者亦應注意，本份簡報可能包含前瞻性陳述。任何非歷史性資料，包括公司經營策略、營運計畫與未來展望等皆屬前瞻性陳述範疇，而前瞻性陳述本身的不確定性、風險、假設或其它因素如：法規變化、競爭環境、科技發展、經濟情勢與經營上的改變等，皆有可能導致公司實際營運結果與簡報陳述有重大差異。
- 簡報的內容、陳述或主張非為買賣或提供買賣任何有價證券或金融商品的邀約、邀約之引誘或建議。艾笛森光電及其各關係企業代表人無論過失或其它原因，均不對使用或因他人引用本分簡報資料、亦或其它因簡報資料導致的任何損害負擔任何責任。

簡報大綱



公司簡介

財務資訊

未來展望

公司簡介

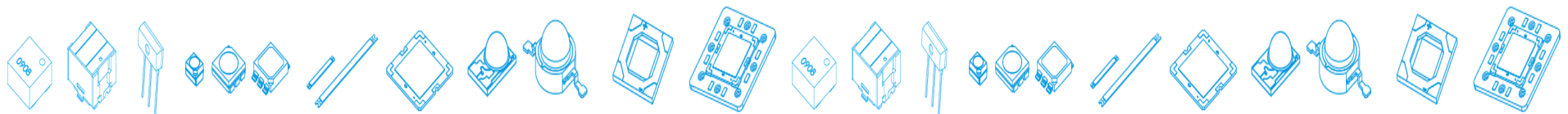
財務資訊

未來展望

公司介紹



成立時間: 2001年10月
股票上市: 2010年11月
董事長: 吳建榮
總經理: 吳建榮
員工人數: 約1,000人
實收資本額: NT\$ 13.23億 (US\$ 45 Million)
總公司地址: 台北縣中和市中正路800號4樓
目前主要產品: 高功率LED元件、PLCC元件、光傳輸元件模組
LED模組、LED成品



公司沿革



2006年首創TEMO技術整合方案平台

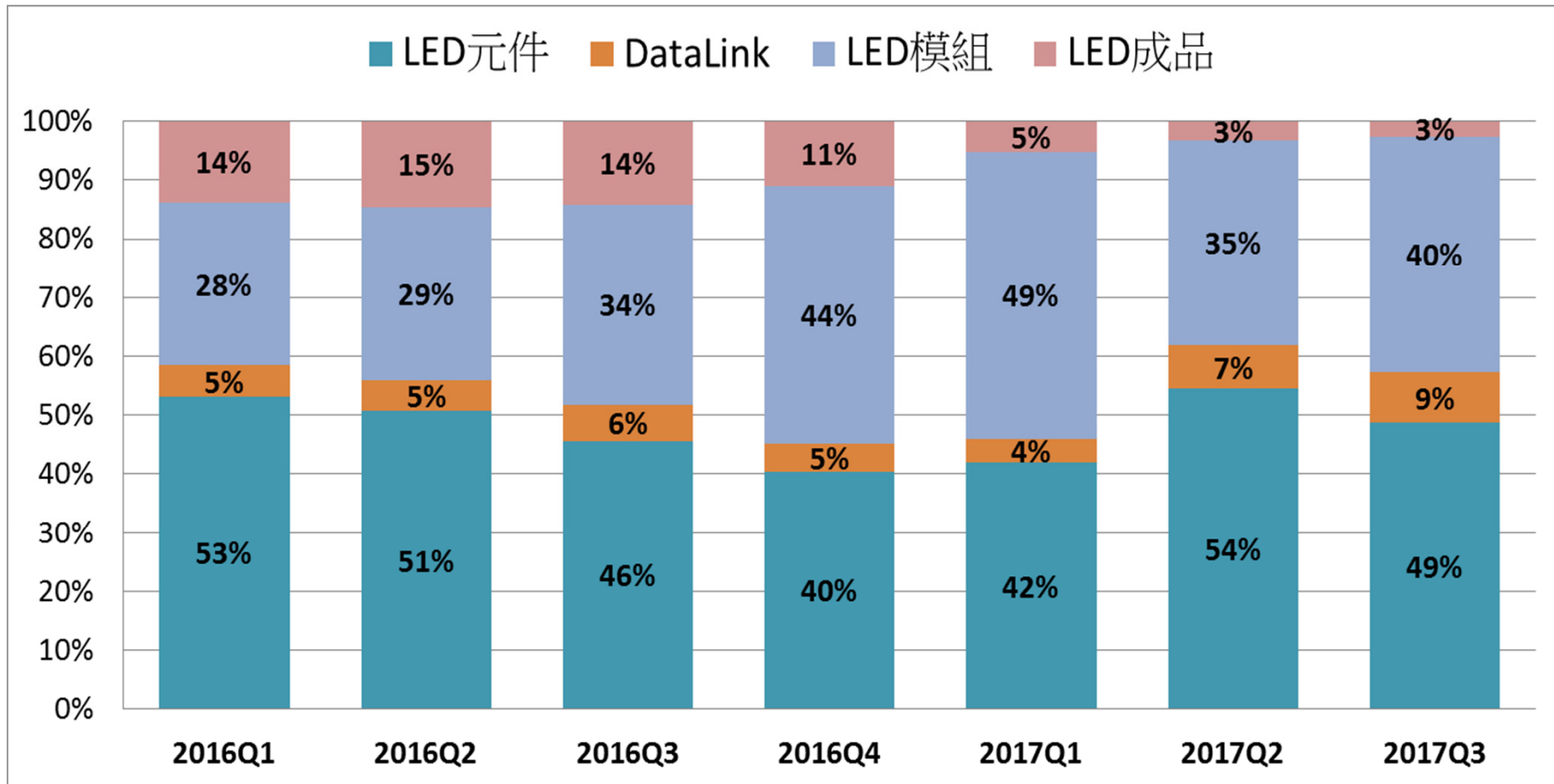


公司簡介

財務資訊

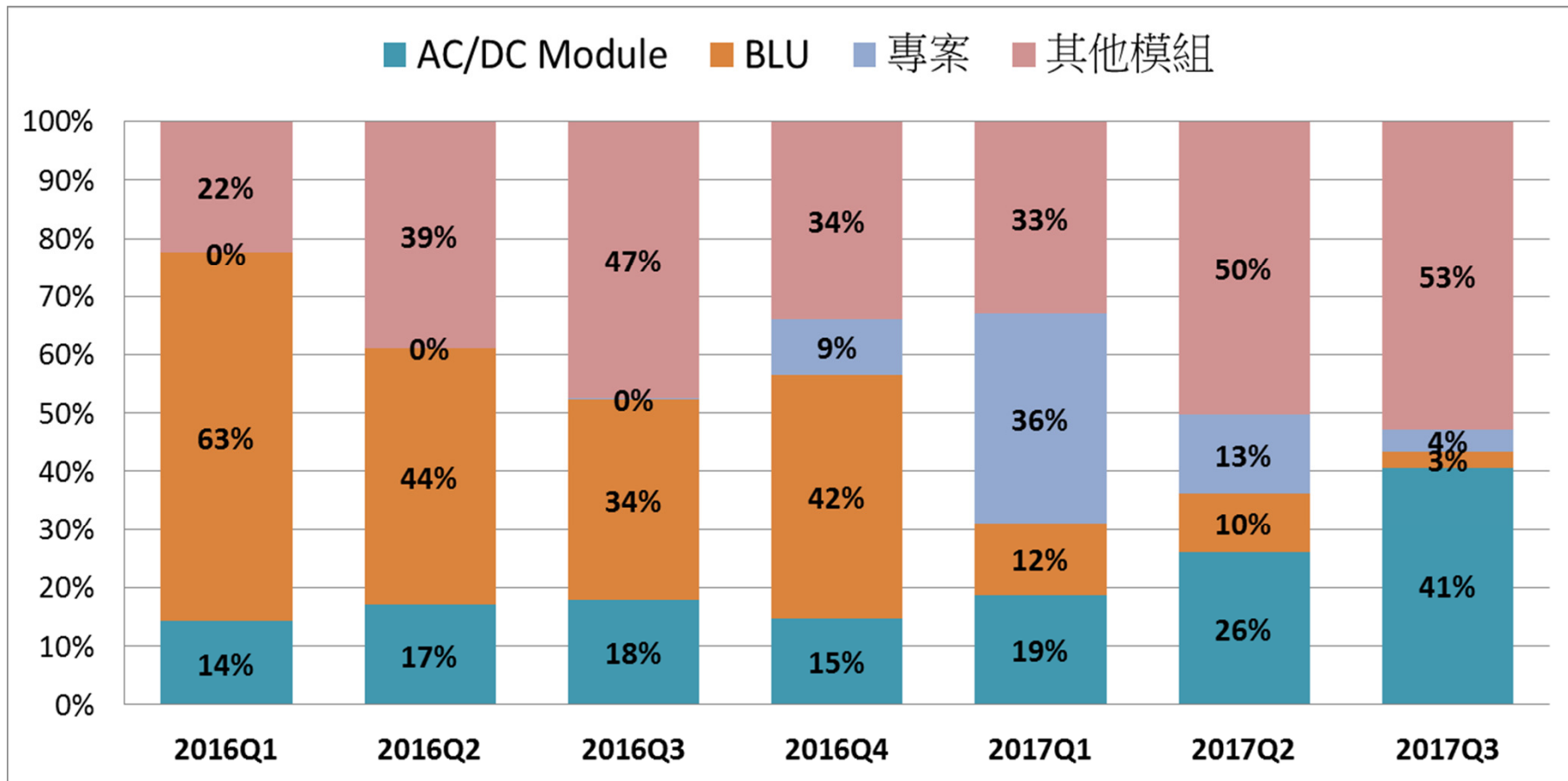
未來展望

合併產品營收組合



LED元件及LED模組產品佔營收之主要比重

LED模組產品營收組合



AC/DC模組營收比重持續上升

合併損益表



單位：新台幣仟元

科目 \ 期間	2017年第三季		2017年第二季		季增減	
	金額	%	金額	%	金額	%
營業收入淨額	595,325	100.0%	584,872	100.0%	10,453	1.8%
營業成本	511,765	86.0%	502,567	85.9%	9,198	1.8%
營業毛利	83,560	14.0%	82,305	14.1%	1,255	1.5%
營業費用	83,452	14.0%	105,241	18.0%	(21,789)	-20.7%
營業利益(損失)	108	0.0%	(22,936)	-3.9%	23,044	100.5%
處分閒置資產損失	(25,917)	-4.4%	(4,243)	-0.7%	(21,674)	-510.8%
其他營業外收支	(12,230)	-2.1%	4,466	0.8%	(16,696)	-373.8%
稅前損益	(38,039)	-6.4%	(22,713)	-3.9%	(15,326)	-67.5%
所得稅費用	(4,882)	-0.8%	(3,102)	-0.5%	(1,780)	-57.4%
稅後損益	(42,921)	-7.2%	(25,815)	-4.4%	(17,106)	-66.3%
每股盈餘(虧損)(NT\$)	(0.32)		(0.21)			

註：係以當年度加權平均流通在外股數計算之

合併損益表



單位：新台幣仟元

科目	期間	2017年前三季		2016年前三季		年增(減)	
		金額	%	金額	%	金額	%
營業收入淨額		1,921,574	100.0%	2,601,205	100.0%	(679,631)	-26.1%
營業成本		1,672,588	87.0%	2,273,518	87.4%	(600,930)	-26.4%
營業毛利		248,986	13.0%	327,687	12.6%	(78,701)	-24.0%
營業費用		287,672	15.0%	312,447	12.0%	(24,775)	-7.9%
營業利益(損失)		(38,686)	-2.0%	15,240	0.6%	(53,926)	-353.8%
處分閒置資產損失		(29,399)	-1.5%	(39,003)	-1.5%	9,604	24.6%
其他營業外收支		(15,836)	-0.8%	(37,479)	-1.4%	21,643	57.7%
稅前損益		(83,921)	-4.4%	(61,242)	-2.4%	(22,679)	-37.0%
所得稅費用		(9,940)	-0.5%	(13,360)	-0.5%	3,420	25.6%
稅後損益		(93,861)	-4.9%	(74,602)	-2.9%	(19,259)	-25.8%
每股盈餘(虧損)(NT\$)		(0.72)		(0.53)			

註：係以當年度加權平均流通在外股數計算之

合併資產負債表



BEYOND ILLUMINATION

單位：新台幣佰萬元

科目	2017/9/30		2016/12/31		2016/9/30	
	金額	%	金額	%	金額	%
現金及約當現金	1,014	24%	1,055	23%	1,049	23%
應收票據及帳款	535	13%	715	16%	678	15%
存貨淨額	374	9%	309	7%	276	6%
其他流動資產	66	2%	132	3%	166	4%
固定資產淨額	1,846	44%	2,064	45%	2,071	45%
其他資產	319	8%	328	7%	351	8%
資產總計	4,154	100%	4,603	100%	4,591	100%
流動負債	814	20%	1,129	25%	1,087	24%
非流動負債	71	1%	72	1%	65	1%
負債合計	885	21%	1,201	26%	1,152	25%
普通股股本	1,324	32%	1,324	29%	1,325	29%
資本公積	2,184	53%	2,271	49%	2,273	50%
保留盈餘及其它權益	(183)	-4%	(144)	-3%	(103)	-2%
庫藏股票	(205)	-5%	(205)	-4%	(210)	-5%
非控制權益	149	4%	156	3%	154	3%
股東權益合計	3,269	79%	3,402	74%	3,439	75%
負債及股東權益總計	4,154	100%	4,603	100%	4,591	100%

公司簡介

財務資訊

未來展望

深耕模組及成品市場



車用LED模組


LED元件



LED燈條



LED模組



⇒ 艾笛森營收組合多樣化，持續深耕照明模組及成品應用市場，與終端消費者更緊密連結



艾笛森光電



問題與討論

TEMO

LDMS

全球照明方案領導廠商

Lighting Design Manufacturing Service