



# 艾笛森光電股份有限公司

## 法人說明會

2021年05月13日



股票代號: 3591

# 免責聲明



- 本份簡報由艾笛森光電提供，內容並未經會計師或任何獨立公正第三者查閱，使用者在閱讀簡報資料同時，應參考艾笛森光電向主管機關所申報公開且完整的各項財務業務訊息，我們會盡力確保簡報內容的正確性、完整性與精準度，但艾笛森光電並不保證所有資料皆準確無誤，簡報公開後，我們亦不承擔有因情勢變更而即時修正相關內容之義務。
- 使用者亦應注意，本份簡報可能包含前瞻性陳述。任何非歷史性資料，包括公司經營策略、營運計畫與未來展望等皆屬前瞻性陳述範疇，而前瞻性陳述本身的不確定性、風險、假設或其它因素如：法規變化、競爭環境、科技發展、經濟情勢與經營上的改變等，皆有可能導致公司實際營運結果與簡報陳述有重大差異。
- 簡報的內容、陳述或主張非為買賣或提供買賣任何有價證券或金融商品的邀約、邀約之引誘或建議。艾笛森光電及其各關係企業代表人無論過失或其它原因，均不對使用或因他人引用本分簡報資料、亦或其它因簡報資料導致的任何損害負擔任何責任。

# 簡報大綱



公司簡介

財務資訊

未來展望

公司簡介

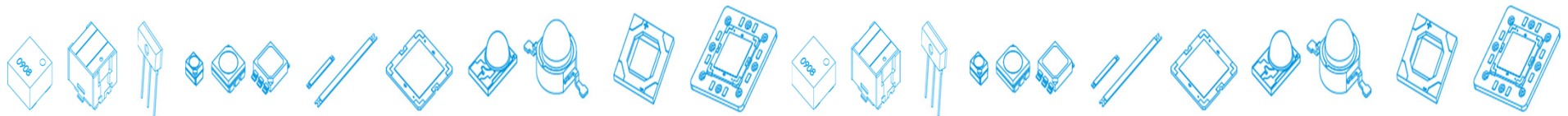
財務資訊

未來展望

# 公司介紹

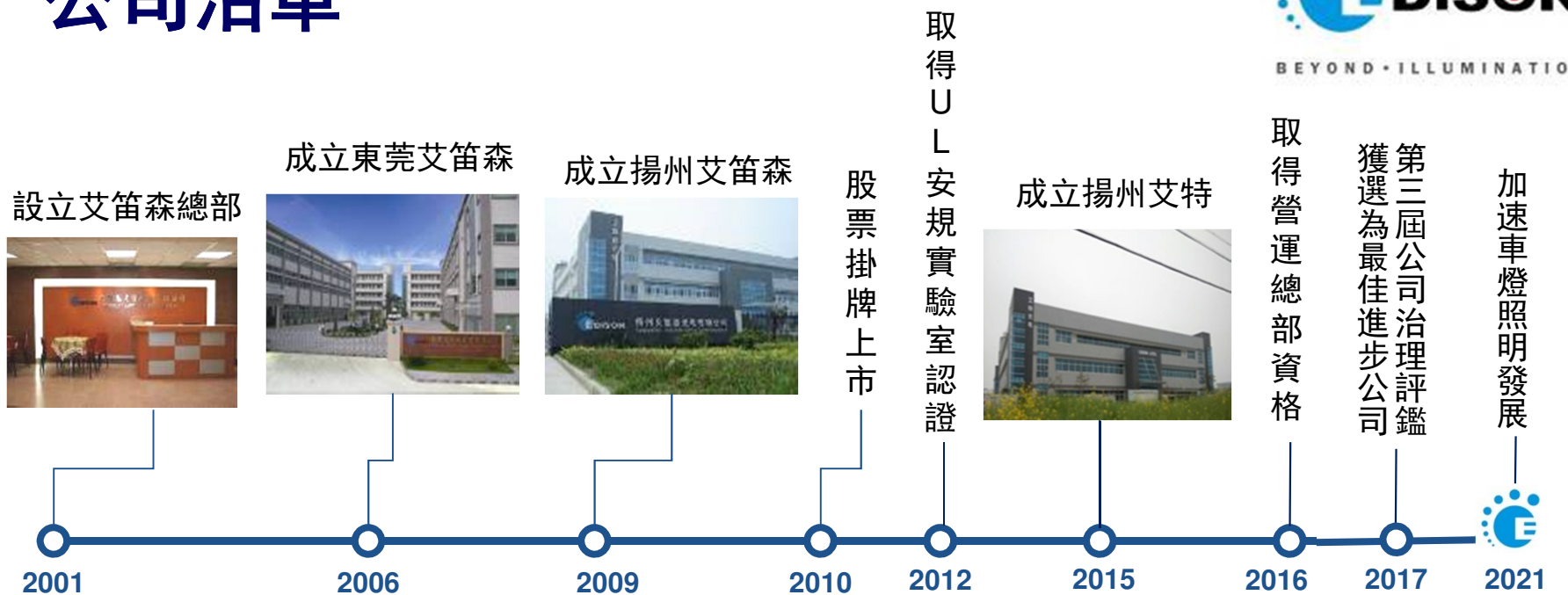


**成立時間:** 2001年10月  
**股票上市:** 2010年11月  
**董事長:** 吳建榮  
**總經理:** 吳建榮  
**員工人數:** 約800人  
**實收資本額:** NT\$ 12.26億 (US\$ 43 Million)  
**總公司地址:** 新北市中和區中正路800號4樓  
**目前主要產品:** 1. LED照明產品(元件、模組、成品)  
2. LED車用照明產品(元件、模組)  
3. 光電傳輸元件





# 公司沿革



LED元件




發表光傳輸 系列

LED燈條



LED模組



台灣業界首推點·線·面LED元件組合

車用LED模組



車用LED成品



致力於模組整合開發

深耕模組及  
成品市場

2006年首創TEMO技術整合方案平台

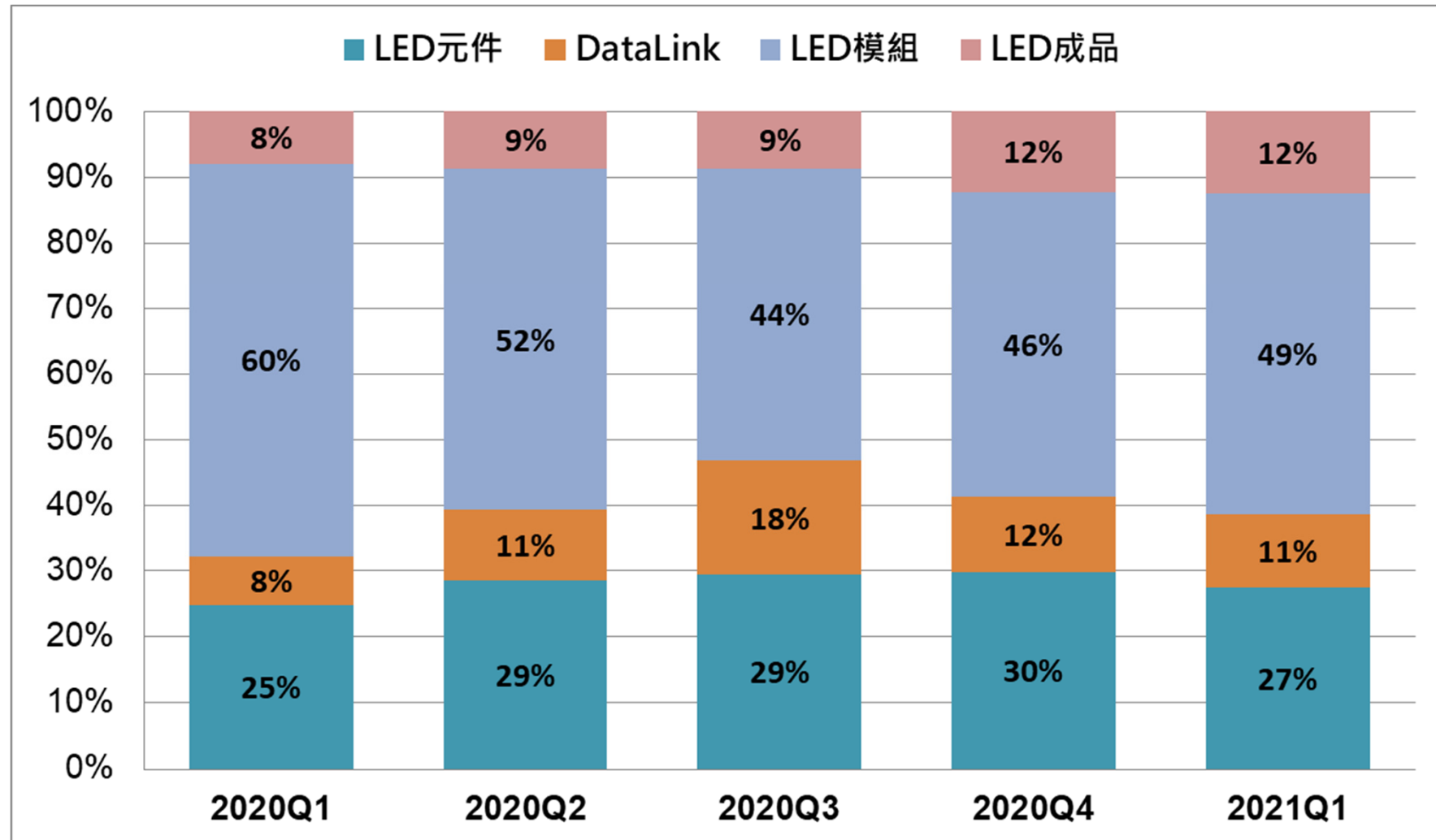


公司簡介

財務資訊

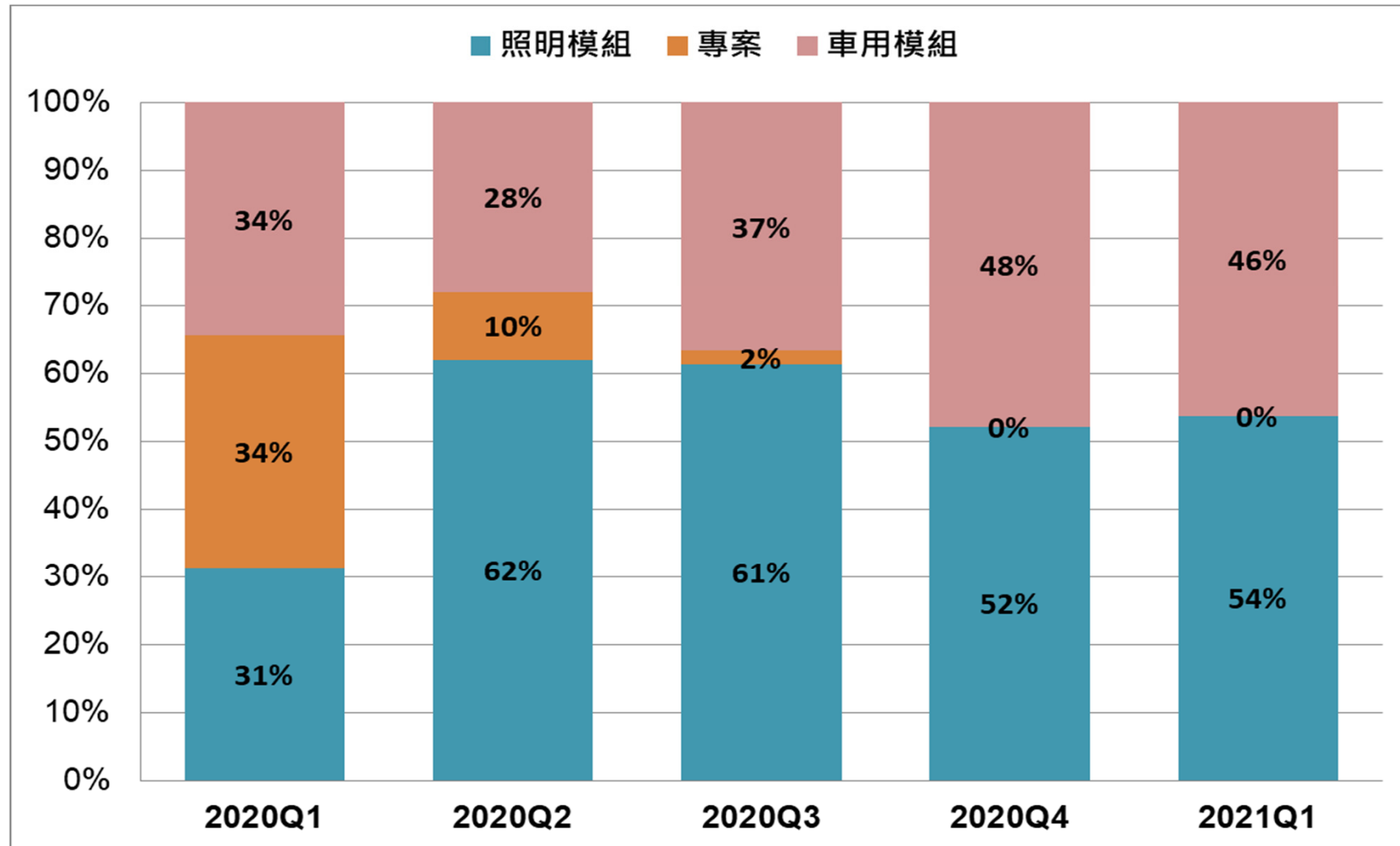
未來展望

# 合併產品營收組合





# LED模組產品營收組合



# 合併損益表(QoQ)



BEYOND ILLUMINATION

單位：新台幣仟元

科目	期間	2021年第一季		2020年第四季		季增(減)	
		金額	%	金額	%	金額	%
營業收入淨額		541,547	100.0%	442,020	100.0%	99,527	22.5%
營業成本		406,868	75.1%	345,377	78.1%	61,491	17.8%
營業毛利		134,679	24.9%	96,643	21.9%	38,036	39.4%
營業費用		93,491	17.3%	95,085	21.5%	(1,594)	-1.7%
營業淨利		41,188	7.6%	1,558	0.4%	39,630	2543.6%
利息收入		3,911	0.7%	4,123	0.9%	(212)	-5.1%
外幣兌換利益		2,216	0.4%	5,279	1.2%	(3,063)	-58.0%
利息費用		(4,918)	-0.9%	(2,984)	-0.7%	(1,934)	-64.8%
其他營業外收支		1,715	0.3%	5,664	1.3%	(3,949)	-69.7%
稅前淨利		44,112	8.1%	13,640	3.1%	30,472	223.4%
所得稅費用		6,316	1.2%	1,212	0.3%	5,104	421.1%
稅後淨利		37,796	7.0%	12,428	2.8%	25,368	204.1%
本期淨利歸屬於：							
母公司業主		33,778	6.2%	11,603	2.6%	22,175	191.1%
非控制權益		4,018	0.7%	825	0.2%	3,193	387.0%
		37,796	7.0%	12,428	2.8%	25,368	204.1%
每股盈餘(NT\$)		0.29		0.09		0.20	

# 合併損益表(YoY)



BEYOND ILLUMINATION

單位：新台幣仟元

科目	2021年第一季		2020年第一季		增(減)	
	金額	%	金額	%	金額	%
營業收入淨額	541,547	100.0%	496,474	100.0%	45,073	9.1%
營業成本	406,868	75.1%	419,662	84.5%	(12,794)	-3.0%
營業毛利	134,679	24.9%	76,812	15.5%	57,867	75.3%
營業費用	93,491	17.3%	91,139	18.4%	2,352	2.6%
營業淨利(損)	41,188	7.6%	(14,327)	-2.9%	55,515	387.5%
利息收入	3,911	0.7%	5,264	1.1%	(1,353)	-25.7%
外幣兌換利益	2,216	0.4%	860	0.2%	1,356	157.7%
利息費用	(4,918)	-0.9%	(2,576)	-0.5%	(2,342)	-90.9%
其他營業外收支	1,715	0.3%	2,179	0.4%	(464)	-21.3%
稅前淨利(損)	44,112	8.1%	(8,600)	-1.7%	52,712	612.9%
所得稅費用	6,316	1.2%	2,365	0.5%	3,951	167.1%
稅後淨利(損)	37,796	7.0%	(10,965)	-2.2%	48,761	444.7%
本期淨利(損)歸屬於：						
母公司業主	33,778	6.2%	(7,935)	-1.6%	41,713	525.7%
非控制權益	4,018	0.7%	(3,030)	-0.6%	7,048	232.6%
	37,796	7.0%	(10,965)	-2.2%	48,761	444.7%
每股盈餘(NT\$)	0.29		(0.07)		0.36	

# 合併資產負債表



BEYOND ILLUMINATION

單位：新台幣佰萬元

科目	期間	2021/3/31		2020/12/31		2020/3/31	
		金額	%	金額	%	金額	%
現金及約當現金		1,014	27%	1,250	33%	1,092	31%
應收票據及帳款		439	12%	425	11%	471	13%
存貨淨額		258	7%	266	7%	326	9%
其他流動資產		155	6%	197	6%	129	4%
固定資產淨額		1,712	45%	1,206	32%	1,238	35%
其他資產		204	5%	420	11%	273	8%
<b>資產總計</b>		<b>3,782</b>	<b>100%</b>	<b>3,764</b>	<b>100%</b>	<b>3,529</b>	<b>100%</b>
流動負債		534	14%	1,028	27%	890	25%
非流動負債		649	17%	82	2%	62	2%
<b>負債合計</b>		<b>1,183</b>	<b>31%</b>	<b>1,110</b>	<b>29%</b>	<b>952</b>	<b>27%</b>
普通股股本		1,226	32%	1,226	33%	1,250	35%
資本公積		1,586	42%	1,553	41%	1,841	52%
保留盈餘及其它權益		(242)	(6%)	(152)	(6%)	(564)	(16%)
庫藏股票		(64)	(2%)	(62)	(2%)	(59)	(2%)
非控制權益		93	2%	89	2%	109	3%
<b>股東權益合計</b>		<b>2,599</b>	<b>69%</b>	<b>2,654</b>	<b>71%</b>	<b>2,577</b>	<b>73%</b>
<b>負債及股東權益總計</b>		<b>3,782</b>	<b>100%</b>	<b>3,764</b>	<b>100%</b>	<b>3,529</b>	<b>100%</b>

公司簡介

財務資訊

未來展望


# 深耕模組及成品市場



## 車用LED模組



## LED模組



## LED燈條




## LED元件



⇒ 艾笛森營收組合多樣化，持續深耕照明模組及成品應用市場，與終端消費者更緊密連結並朝向LED EMS廠邁進





艾笛森光電

# 問題與討論

TEMO

LDMS

全球照明方案領導廠商

Lighting Design Manufacturing Service