



艾笛森光電股份有限公司
法人說明會
2018年11月9日



股票代號: 3591

免責聲明

- 本份簡報由艾笛森光電提供，內容並未經會計師或任何獨立公正第三者查閱，使用者在閱讀簡報資料同時，應參考艾笛森光電向主管機關所申報公開且完整的各項財務業務訊息，我們會盡力確保簡報內容的正確性、完整性與精準度，但艾笛森光電並不保證所有資料皆準確無誤，簡報公開後，我們亦不承擔有因情勢變更而即時修正相關內容之義務。
- 使用者亦應注意，本份簡報可能包含前瞻性陳述。任何非歷史性資料，包括公司經營策略、營運計畫與未來展望等皆屬前瞻性陳述範疇，而前瞻性陳述本身的不確定性、風險、假設或其它因素如：法規變化、競爭環境、科技發展、經濟情勢與經營上的改變等，皆有可能導致公司實際營運結果與簡報陳述有重大差異。
- 簡報的內容、陳述或主張非為買賣或提供買賣任何有價證券或金融商品的邀約、邀約之引誘或建議。艾笛森光電及其各關係企業代表人無論過失或其它原因，均不對使用或因他人引用本分簡報資料、亦或其它因簡報資料導致的任何損害負擔任何責任。

簡報大綱



公司簡介

財務資訊

未來展望

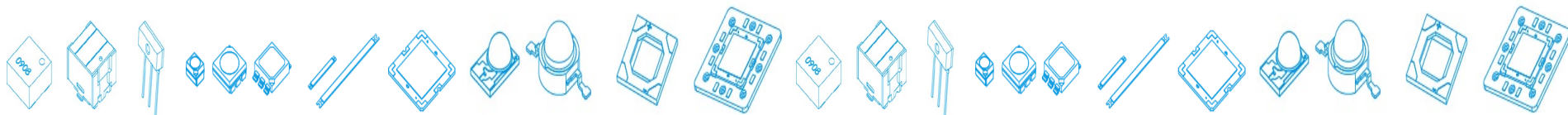
公司簡介

財務資訊

未來展望

公司介紹

- 成立時間:** 2001年10月
- 股票上市:** 2010年11月
- 董事長:** 吳建榮
- 總經理:** 吳建榮
- 員工人數:** 約900人
- 實收資本額:** NT\$ 12.50億 (US\$ 40 Million)
- 總公司地址:** 新北市中和區中正路800號4樓
- 目前主要產品:**
1. LED照明產品(元件、模組、成品)
 2. 光電傳輸元件
 3. 車燈LED產品(元件、模組)



公司沿革



設立艾笛森總部



成立東莞艾笛森



成立揚州艾笛森



股票掛牌上市

取得UL安規實驗室認證

成立揚州艾特



取得營運總部資格

第三屆公司治理評鑑
獲選為最佳進步公司

加速車燈照明發展

2001

2006

2009

2010

2012

2015

2016

2017

2018

LED元件




發表光傳輸系列

LED燈條



台灣業界首推點線面LED元件組合

LED模組



車用LED模組



車用LED成品



致力於模組整合開發

深耕模組及成品市場

2006年首創TEMO技術整合方案平台

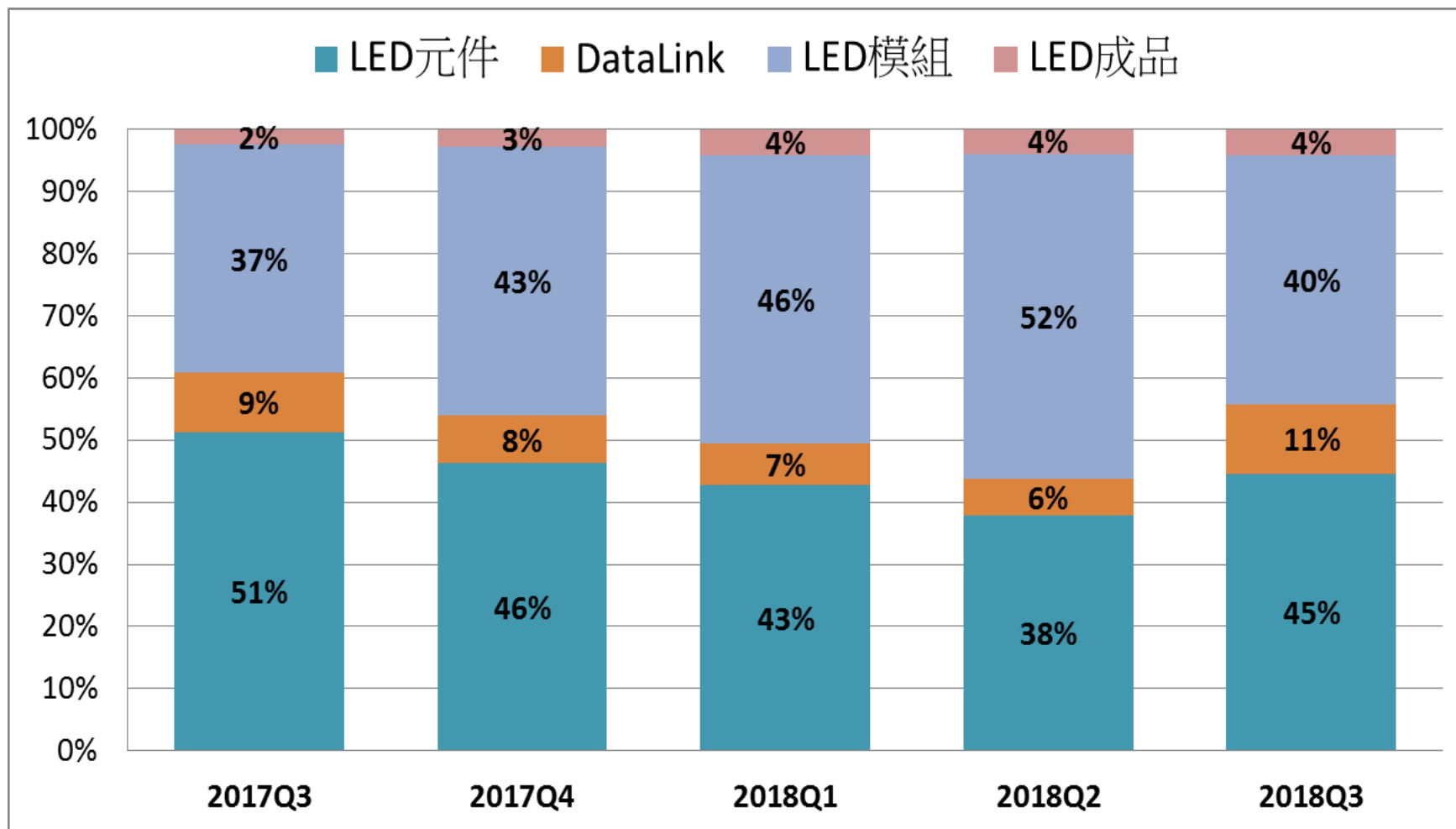


公司簡介

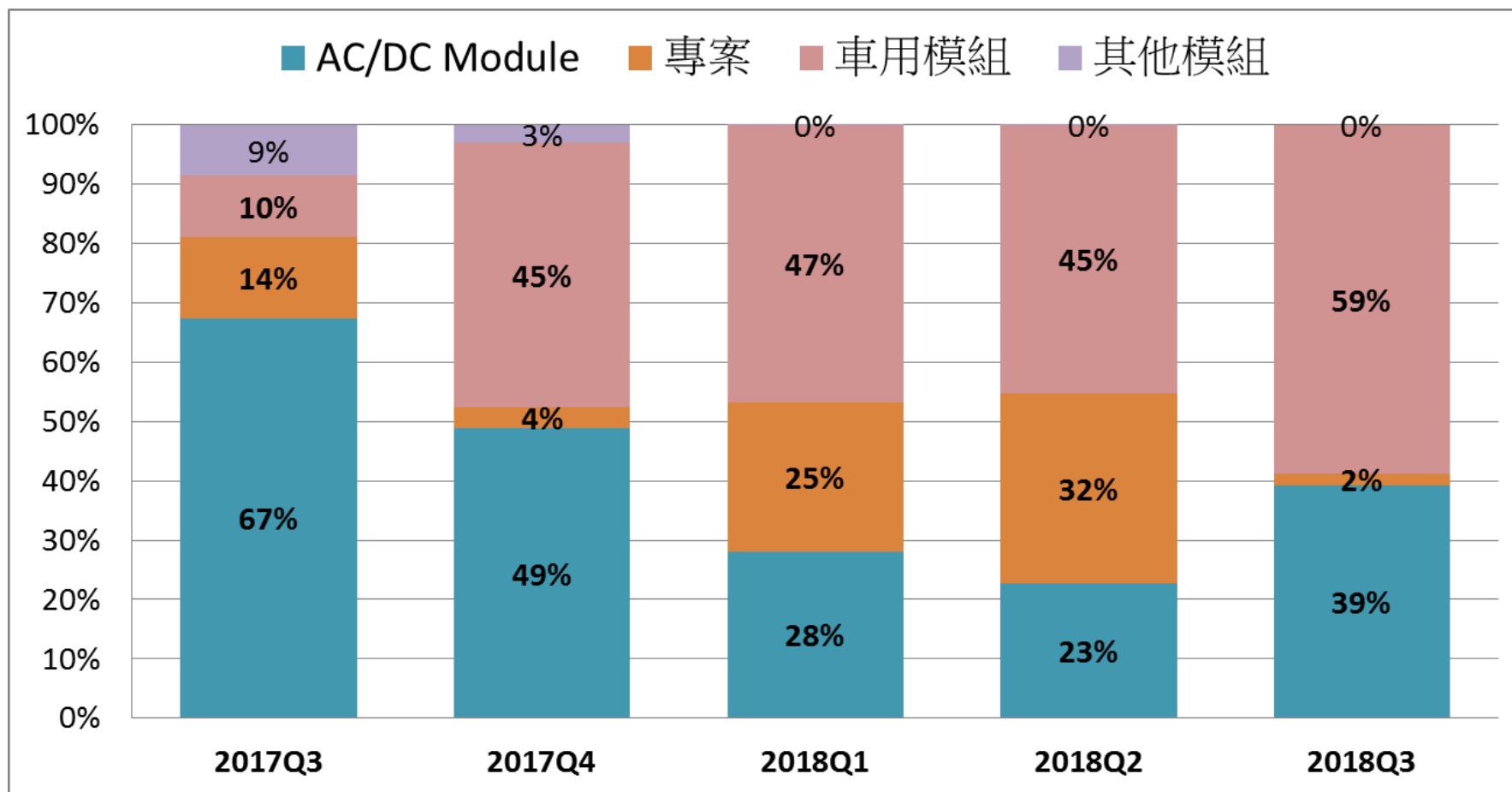
財務資訊

未來展望

合併產品營收組合



LED模組產品營收組合



車用模組自2017年Q4開始穩定出貨

合併損益表(QoQ)



單位：新台幣仟元

科目 \ 期間	2018年第三季		2018年第二季		季增(減)	
	金額	%	金額	%	金額	%
營業收入淨額	639,290	100.0%	744,318	100.0%	(105,028)	-14.1%
營業成本	515,779	80.7%	645,344	86.7%	(129,565)	-20.1%
營業毛利	123,511	19.3%	98,974	13.3%	24,537	24.8%
營業費用	103,925	16.3%	101,410	13.6%	2,515	2.5%
營業利益(損失)	19,586	3.1%	(2,436)	-0.3%	22,022	904.0%
外幣兌換利益	12,150	1.9%	20,689	2.8%	(8,539)	-41.3%
處分固定資產及減損損失	(746)	-0.1%	6	0.0%	(752)	-12533.3%
其他營業外收支	(1,206)	-0.2%	2,361	0.3%	(3,567)	-151.1%
稅前淨利	30,530	4.8%	20,620	2.8%	9,910	48.1%
所得稅費用	3,762	0.6%	3,626	0.5%	136	3.8%
稅後淨利	26,768	4.2%	16,994	2.3%	9,774	57.5%
每股盈餘(NT\$)	0.19		0.13			

合併損益表(YoY)



BEYOND ILLUMINATION

單位：新台幣仟元

科目 \ 期間	2018年前三季		2017年前三季		年增(減)	
	金額	%	金額	%	金額	%
營業收入淨額	2,074,044	100.0%	1,921,574	100.0%	152,470	7.9%
營業成本	1,743,850	84.1%	1,672,588	87.0%	71,262	4.3%
營業毛利	330,194	15.9%	248,986	13.0%	81,208	32.6%
營業費用	300,190	14.5%	287,672	15.0%	12,518	4.4%
營業利益(損失)	30,004	1.4%	(38,686)	-2.0%	68,690	177.6%
外幣兌換利益(損失)	21,836	1.1%	(25,697)	-1.3%	47,533	185.0%
其他營業外收支	7,666	0.4%	(19,538)	-1.0%	27,204	139.2%
稅前損益	59,506	2.9%	(83,921)	-4.4%	143,427	170.9%
所得稅費用	9,044	0.4%	9,940	0.5%	(896)	-9.0%
稅後損益	50,462	2.4%	(93,861)	-4.9%	144,323	153.8%
每股盈餘(虧損)(NT\$)	0.34		(0.72)			

合併資產負債表



BEYOND ILLUMINATION

單位：新台幣佰萬元

科目	2018/9/30		2017/12/31		2017/9/30	
	金額	%	金額	%	金額	%
現金及約當現金	1,174	28%	1,072	26%	1,014	24%
應收票據及帳款	565	14%	561	14%	528	13%
存貨淨額	353	9%	366	9%	374	9%
其他流動資產	194	5%	82	2%	73	2%
固定資產淨額	1,607	39%	1,735	42%	1,846	44%
其他資產	254	6%	303	7%	319	8%
資產總計	4,147	100%	4,119	100%	4,154	100%
流動負債	1,001	24%	897	22%	814	20%
非流動負債	64	1%	65	1%	72	2%
負債合計	1,065	26%	962	23%	886	21%
普通股股本	1,250	30%	1,303	32%	1,323	32%
資本公積	1,890	46%	2,158	52%	2,184	53%
保留盈餘及其它權益	(158)	-4%	(286)	-7%	(183)	-4%
庫藏股票	(49)	-1%	(161)	-4%	(205)	-5%
非控制權益	149	4%	143	3%	149	4%
股東權益合計	3,082	74%	3,157	77%	3,268	79%
負債及股東權益總計	4,147	100%	4,119	100%	4,154	100%

公司簡介

財務資訊

未來展望

深耕模組及成品市場



車用LED模組



LED元件



LED燈條



LED模組



⇒ 艾笛森營收組合多樣化，持續深耕照明模組及成品應用市場，與終端消費者更緊密連結



艾笛森光電

問題與討論

TEMO

LDMS

全球照明方案領導廠商

Design Manufacturing Service