



# 艾笛森光電股份有限公司

## 法人說明會

2023年3月9日



股票代號: 3591

# 免責聲明



- 本份簡報由艾笛森光電提供，內容並未經會計師或任何獨立公正第三者查閱，使用者在閱讀簡報資料同時，應參考艾笛森光電向主管機關所申報公開且完整的各項財務業務訊息，我們會盡力確保簡報內容的正確性、完整性與精準度，但艾笛森光電並不保證所有資料皆準確無誤，簡報公開後，我們亦不承擔有因情勢變更而即時修正相關內容之義務。
- 使用者亦應注意，本份簡報可能包含前瞻性陳述。任何非歷史性資料，包括公司經營策略、營運計畫與未來展望等皆屬前瞻性陳述範疇，而前瞻性陳述本身的不確定性、風險、假設或其它因素如：法規變化、競爭環境、科技發展、經濟情勢與經營上的改變等，皆有可能導致公司實際營運結果與簡報陳述有重大差異。
- 簡報的內容、陳述或主張非為買賣或提供買賣任何有價證券或金融商品的邀約、邀約之引誘或建議。艾笛森光電及其各關係企業代表人無論過失或其它原因，均不對使用或因他人引用本分簡報資料、亦或其它因簡報資料導致的任何損害負擔任何責任。

# 簡報大綱



公司簡介

財務資訊

未來展望

公司簡介

財務資訊

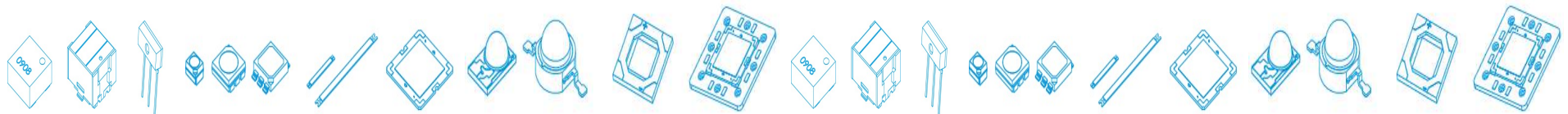
未來展望

# 公司介紹



BEYOND • ILLUMINATION

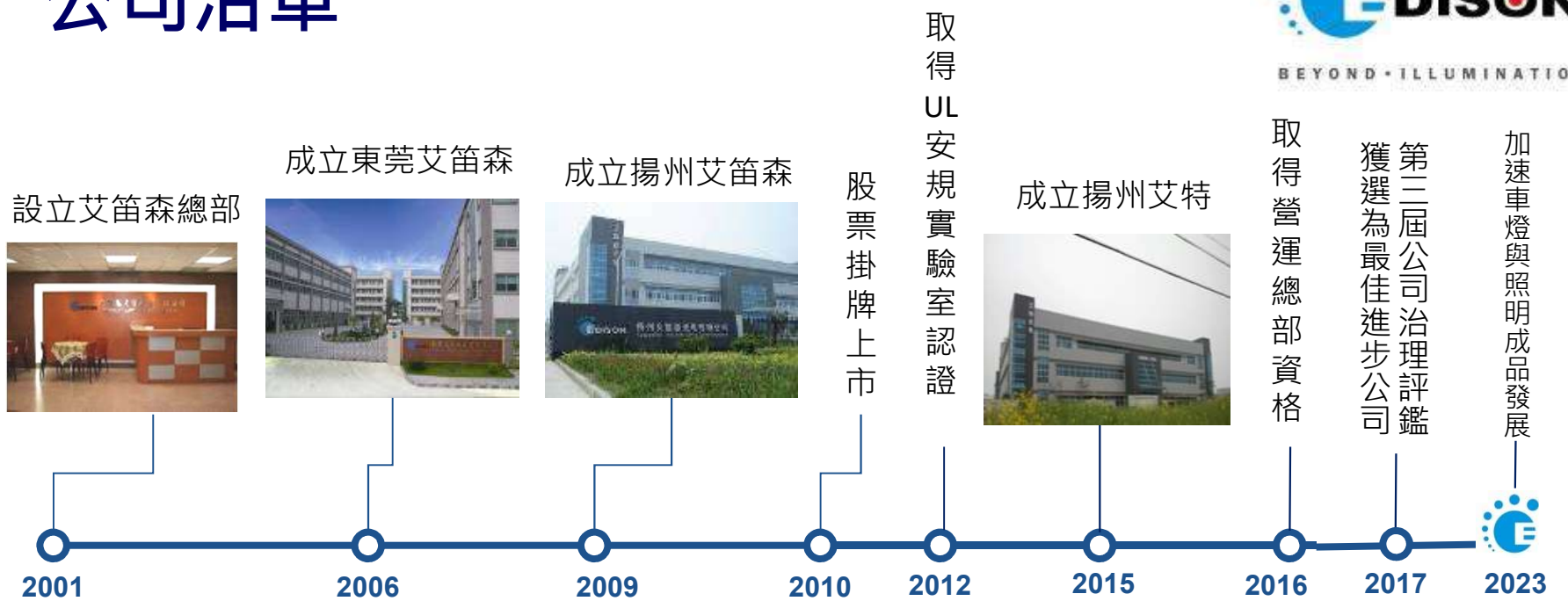
- 成立時間:** 2001年10月
- 股票上市:** 2010年11月
- 董事長:** 吳建榮
- 總經理:** 吳建榮
- 員工人數:** 約700人
- 實收資本額:** NT\$ 13.53億 (US\$ 45 Million)
- 總公司地址:** 新北市中和區橋和路17號17樓
- 目前主要產品:**
1. LED照明產品(元件、模組、成品)
  2. LED車用照明產品(元件、模組)
  3. 光電傳輸感測元件




# 公司沿革



BEYOND · ILLUMINATION



LED元件



發表光傳輸 系列

LED燈條



LED模組



台灣業界首推點·線·面LED元件組合

車用LED模組



車用LED成品



致力於模組整合開發

深耕模組及  
成品市場

2006年首創TEMO技術整合方案平台

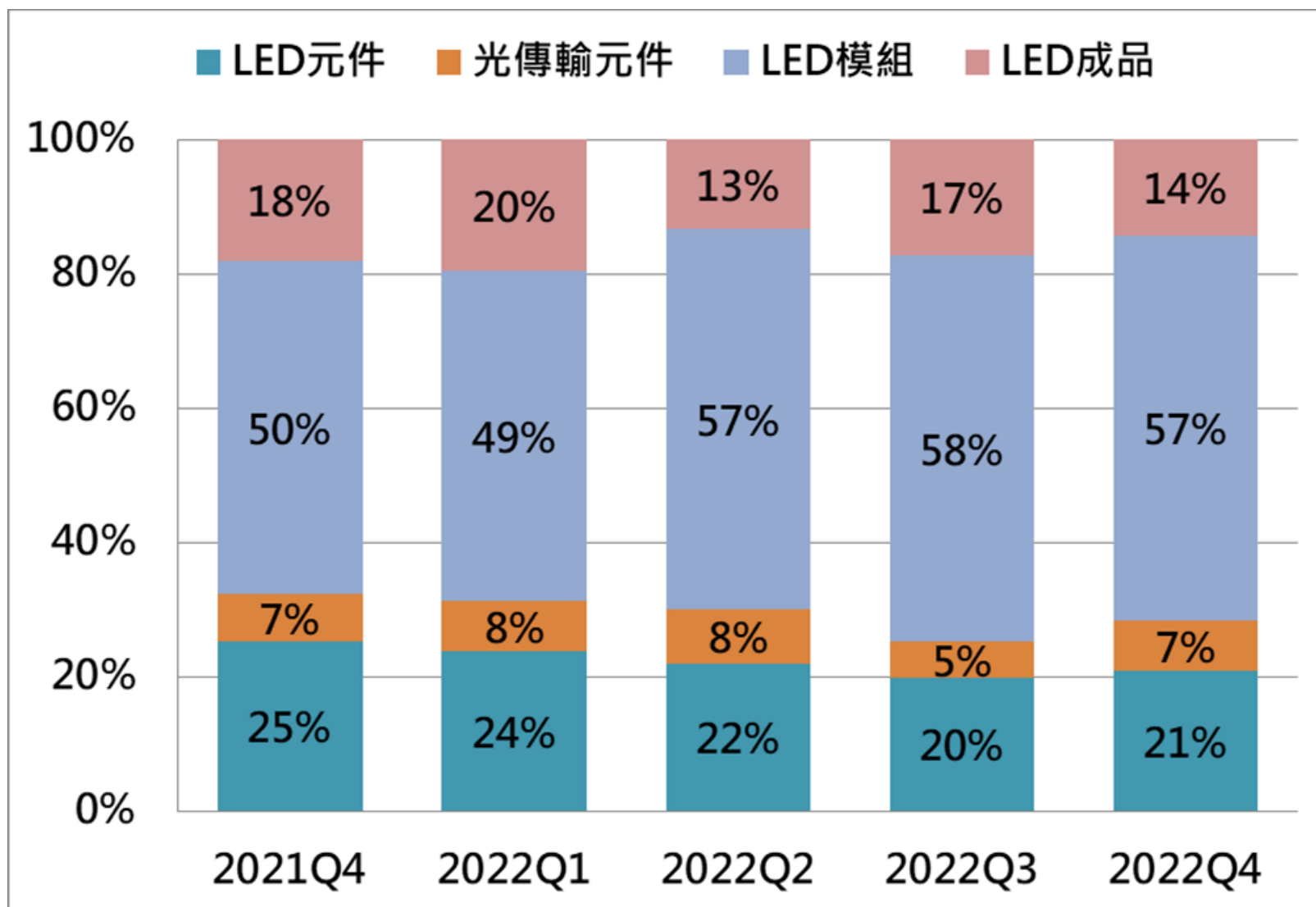


公司簡介

財務資訊

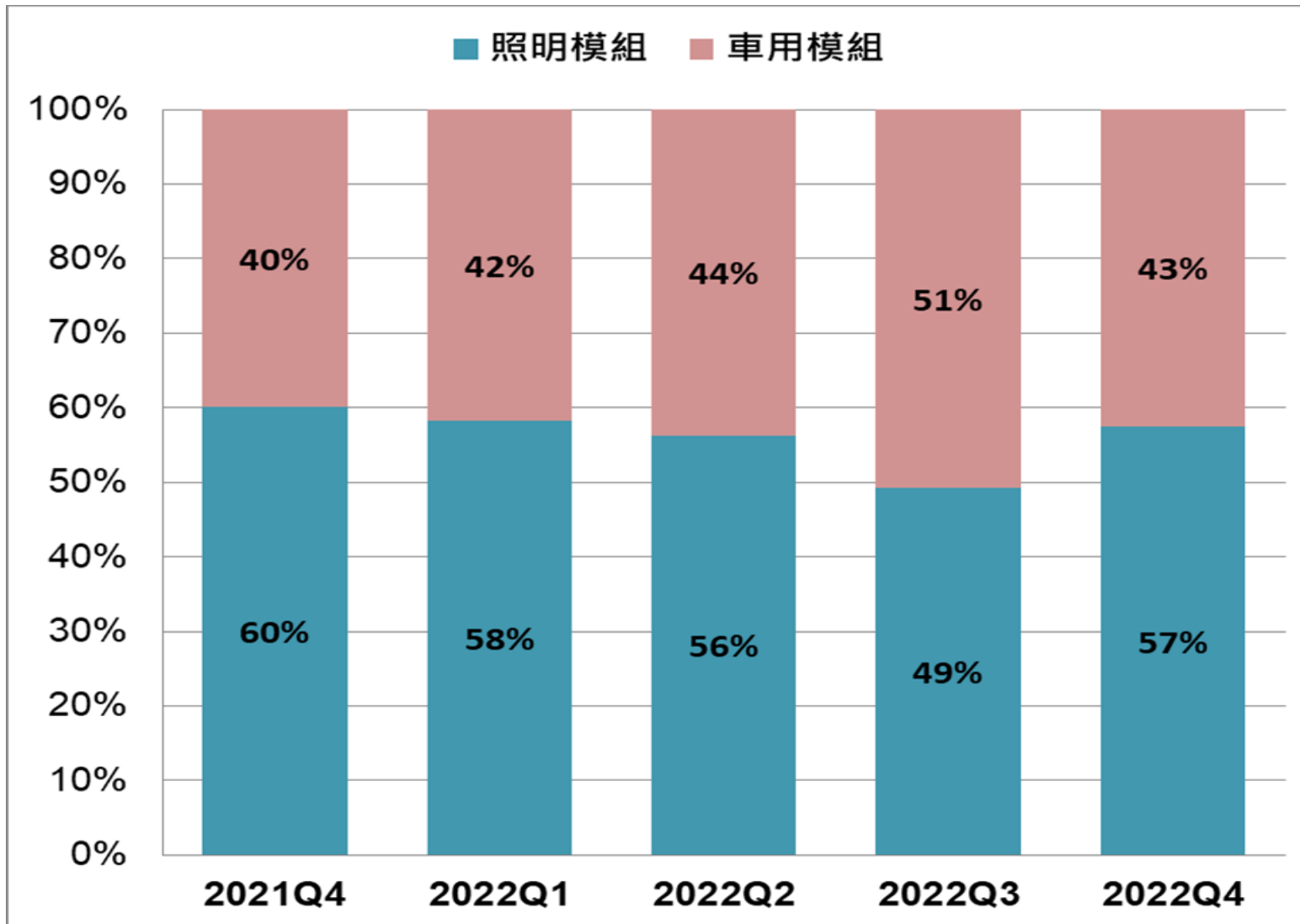
未來展望

# 合併產品營收組合





# LED模組產品營收組合



# 合併損益表(QoQ)



單位：新台幣仟元

BEYOND ILLUMINATION

科目	期間	2022年第四季		2022年第三季		季增(減)	
		金額	%	金額	%	金額	%
營業收入淨額		444,154	100.0	454,470	100.0	(10,316)	(2.3)
營業成本		330,333	74.4	340,103	74.8	(9,770)	(2.9)
營業毛利		113,821	25.6	114,367	25.2	(546)	(0.5)
營業費用		106,376	24.0	110,564	24.3	(4,188)	(3.8)
營業淨利		7,445	1.7	3,803	0.8	3,642	95.8
利息收入		3,726	0.8	4,337	1.0	(611)	(14.1)
外幣兌換利益(損失)		(6,331)	(1.4)	20,829	4.6	(27,160)	(130.4)
利息費用		(4,635)	(1.0)	(4,056)	(0.9)	(579)	(14.3)
其他營業外收支		(21,260)	(4.8)	535	0.1	(21,795)	(4,073.8)
稅前淨利(損)		(21,055)	(4.7)	25,448	5.6	(46,503)	(182.7)
所得稅費用		7,982	1.8	1,077	0.2	6,905	641.1
稅後淨利(損)		(29,037)	(6.5)	24,371	5.4	(53,408)	(219.1)
本期淨利(損)歸屬於：							
母公司業主		(26,403)	(5.9)	20,046	4.4	(46,449)	(231.7)
非控制權益		(2,634)	(0.6)	4,325	1.0	(6,959)	(160.9)
		(29,037)	(6.5)	24,371	5.4	(53,408)	(219.1)
每股盈餘(虧損)(NT\$)		(0.20)		0.15		(0.35)	

# 合併損益表(YoY)



單位：新台幣仟元

BEYOND ILLUMINATION

科目	期間	2022年度		2021年度		增(減)	
		金額	%	金額	%	金額	%
營業收入淨額		1,841,983	100.0	2,105,864	100.0	(263,881)	(12.5)
營業成本		1,379,419	74.9	1,595,656	75.8	(216,237)	(13.6)
營業毛利		462,564	25.1	510,208	24.2	(47,644)	(9.3)
營業費用		419,003	22.7	360,135	17.1	58,868	16.3
營業淨利		43,561	2.4	150,073	7.1	(106,512)	(71.0)
利息收入		15,040	0.8	14,621	0.7	419	2.9
外幣兌換利益(損失)		27,858	1.5	(8,052)	(0.4)	35,910	446.0
利息費用		(17,183)	(0.9)	(19,945)	(0.9)	2,762	13.8
其他營業外收支		(18,333)	(1.0)	6,284	0.3	(24,617)	(391.7)
稅前淨利		50,943	2.8	142,981	6.8	(92,038)	(64.4)
所得稅費用		17,100	0.9	15,236	0.7	1,864	12.2
稅後淨利		33,843	1.8	127,745	6.1	(93,902)	(73.5)
本期淨利歸屬於：							
母公司業主		25,648	1.4	120,258	5.7	(94,610)	(78.7)
非控制權益		8,195	0.4	7,487	0.4	708	9.5
		33,843	1.8	127,745	6.1	(93,902)	(73.5)
每股盈餘(NT\$)		0.20		0.95		(0.75)	

# 合併資產負債表



單位：新台幣百萬元

BEYOND ILLUMINATION

科目	2022/12/31		2022/9/30		2021/12/31	
	金額	%	金額	%	金額	%
現金及約當現金	1,154	30.1	1,107	28.9	1,176	29.1
應收票據及帳款	431	11.2	431	11.2	444	11.0
存貨淨額	298	7.8	295	7.7	316	7.8
其他流動資產	94	2.5	114	3.0	219	5.4
不動產、廠房及設備	1,672	43.6	1,655	43.1	1,666	41.2
其他資產	184	4.8	235	6.1	226	5.6
<b>資產總計</b>	<b>3,833</b>	<b>100.0</b>	<b>3,837</b>	<b>100.0</b>	<b>4,047</b>	<b>100.0</b>
流動負債	544	14.2	478	12.5	737	18.2
非流動負債	507	13.2	509	13.3	526	13.0
<b>負債合計</b>	<b>1,051</b>	<b>27.4</b>	<b>987</b>	<b>25.7</b>	<b>1,263</b>	<b>31.2</b>
股本	1,353	35.3	1,353	35.3	1,289	31.9
資本公積	1,519	39.6	1,519	39.6	1,619	40.0
保留盈餘及其它權益	(149)	(3.9)	(98)	(2.6)	(209)	(5.2)
庫藏股票	(86)	(2.2)	(80)	(2.1)	(59)	(1.5)
非控制權益	145	3.8	156	4.1	144	3.6
<b>股東權益合計</b>	<b>2,782</b>	<b>72.6</b>	<b>2,850</b>	<b>74.3</b>	<b>2,784</b>	<b>68.8</b>
<b>負債及股東權益總計</b>	<b>3,833</b>	<b>100.0</b>	<b>3,837</b>	<b>100.0</b>	<b>4,047</b>	<b>100.0</b>

公司簡介

財務資訊

未來展望

# 深耕模組及成品市場



## 照明LED成品



## 車用LED模組成品



## LED模組



## LED元件

⇒ 艾笛森營收組合多樣化，持續深耕照明及車用模組成品應用市場，與終端消費者更緊密連結並朝向LED EMS廠邁進





艾笛森光電

# 問題與討論

TEMO

LDMS

全球照明方案領導廠商

Lighting Design Manufacturing Service